



ФЕДЕРАЛЬНАЯ СЛУЖБА
ГОСУДАРСТВЕННОЙ СТАТИСТИКИ

О финансовом состоянии организаций Тамбовской области



за январь-ноябрь 2021 года



ФЕДЕРАЛЬНАЯ СЛУЖБА
ГОСУДАРСТВЕННОЙ СТАТИСТИКИ

О ФИНАНСОВОМ СОСТОЯНИИ ОРГАНИЗАЦИЙ

Тамбовской области

за январь – октябрь 2021 года

- 03 САЛЬДИРОВАННЫЙ ФИНАНСОВЫЙ РЕЗУЛЬТАТ
- 05 ПРИБЫЛЬ ОРГАНИЗАЦИЙ
- 06 УБЫТОК ОРГАНИЗАЦИЙ
- 07 ФИНАНСОВЫЕ РЕЗУЛЬТАТЫ ДЕЯТЕЛЬНОСТИ ОРГАНИЗАЦИЙ
- 08 ДОЛЯ ОРГАНИЗАЦИЙ ПОЛУЧИВШИХ ПРИБЫЛЬ/УБЫТОК
- 10 КРЕДИТОРСКАЯ И ДЕБИТОРСКАЯ ЗАДОЛЖЕННОСТЬ ОРГАНИЗАЦИЙ

* Ежемесячные данные оперативной статистики





САЛЬДИРОВАННЫЙ ФИНАНСОВЫЙ РЕЗУЛЬТАТ

ЯНВАРЬ-НОЯБРЬ 2021 Г., В % К СООТВЕТСТВУЮЩЕМУ ПЕРИОДУ ПРЕДЫДУЩЕГО ГОДА

2021 ГОД

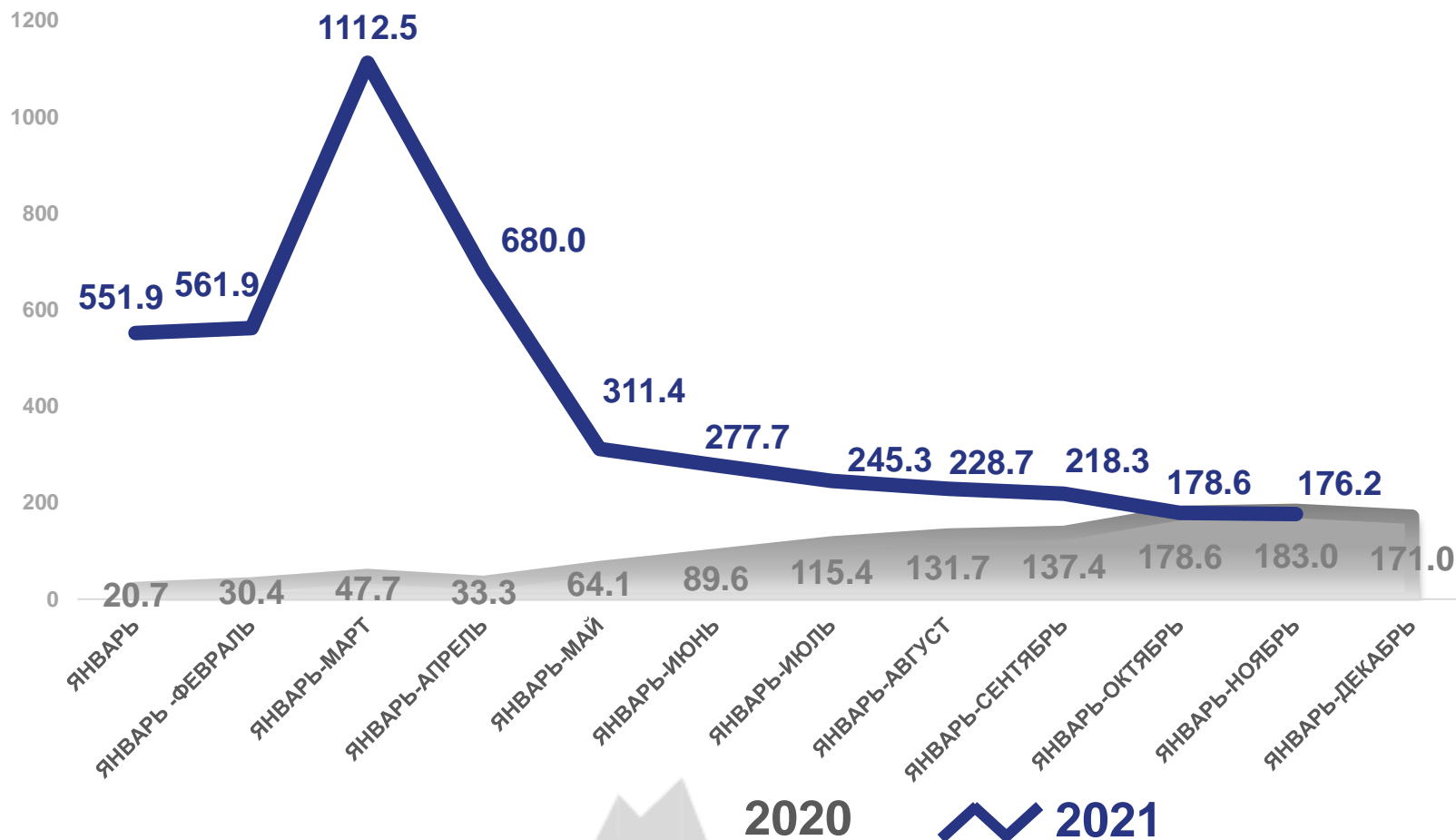
ЯНВАРЬ-НОЯБРЬ

88 233,9

МЛН. РУБ.

176,2%

В % К ЯНВАРЮ-НОЯБРЮ 2020 ГОДА



ПРИБЫЛЬ - УБЫТОК = САЛЬДИРОВАННЫЙ ФИНАНСОВЫЙ РЕЗУЛЬТАТ



САЛЬДИРОВАННЫЙ ФИНАНСОВЫЙ РЕЗУЛЬТАТ

ЯНВАРЬ-НОЯБРЬ 2021 Г., МЛН. РУБ.



38 234,4

Торговля оптовая и розничная; ремонт автотранспортных средств и мотоциклов



35 025,5

Сельское, лесное хозяйство, охота, рыболовство и рыбоводство



14 824,5

Обрабатывающие производства



521,9

Строительство



500,1

Обеспечение электрической энергией, газом и паром; кондиционирование воздуха

38234.4

35025.5

14824.5

521.9

500.1

73.9

46.3

28.1

Всего

88 233,9

МЛН. РУБ.

Торговля оптовая и розничная; ремонт автотранспортных средств и мотоциклов

Сельское, лесное хозяйство, охота, рыболовство и рыбоводство

Обрабатывающие производства

Строительство

Обеспечение электрической энергией, газом и паром; кондиционирование воздуха

Водоснабжение; водоотведение, организация сбора и утилизации отходов, деятельность по ликвидации загрязнений

Деятельность в области информации и связи

Деятельность административная и сопутствующие дополнительные услуги



ПРИБЫЛЬ ОРГАНИЗАЦИЙ

ЯНВАРЬ-НОЯБРЬ 2021 Г., МЛН. РУБ.



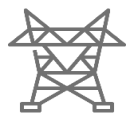
35 948,7

Сельское, лесное хозяйство, охота,
рыболовство и рыбоводство



15 414,7

Обрабатывающие производства



824,2

Обеспечение электрической энергией,
газом и паром; кондиционирование воздуха



521,9

Строительство

35948.7

15414.7

824.2

521.9

124.3

80.9



Сельское, лесное
хозяйство, охота,
рыболовство и
рыбоводство

Обрабатывающие
производства

Обеспечение
электрической энергией,
газом и паром;
кондиционирование
воздуха

Строительство

Деятельность по
операциям с недвижимым
имуществом

Водоснабжение;
водоотведение,
организация сбора и
утилизации отходов,
деятельность по
ликвидации загрязнений

Всего
91 786,6
МЛН. РУБ.





УБЫТОК ОРГАНИЗАЦИЙ

ЯНВАРЬ-НОЯБРЬ 2021 Г., МЛН. РУБ.



1 387,5

Деятельность по операциям с недвижимым имуществом



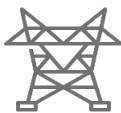
923,2

Сельское, лесное хозяйство, охота, рыболовство и рыбоводство



590,3

Обрабатывающие производства



324,1

Обеспечение электрической энергией, газом и паром; кондиционирование воздуха

1387.5



Деятельность по операциям с недвижимым имуществом

923.2



Сельское, лесное хозяйство, охота, рыболовство и рыбоводство

590.3



Обрабатывающие производства

324.1



Обеспечение электрической энергией, газом и паром; кондиционирование воздуха

7.0

Водоснабжение; водоотведение, организация сбора и утилизации отходов, деятельность по ликвидации загрязнений

Всего
3 552,7
МЛН. РУБ.





ФИНАНСОВЫЕ РЕЗУЛЬТАТЫ ДЕЯТЕЛЬНОСТИ ОРГАНИЗАЦИЙ

ЯНВАРЬ-НОЯБРЬ 2021 ГОДА, В % К СООТВЕТСТВУЮЩЕМУ ПЕРИОДУ ПРЕДЫДУЩЕГО ГОДА

УБЫТОК



ПРИБЫЛЬ





ДОЛЯ ПРИБЫЛЬНЫХ ОРГАНИЗАЦИЙ

ЯНВАРЬ-НОЯБРЬ 2021 ГОДА, %

78,1 % по Тамбовской области в целом



100,0%

Строительство



100,0%

Деятельность гостиниц и предприятий общественного питания

92,1%



Торговля оптовая и розничная; ремонт автотранспортных средств и мотоциклов

88,9%

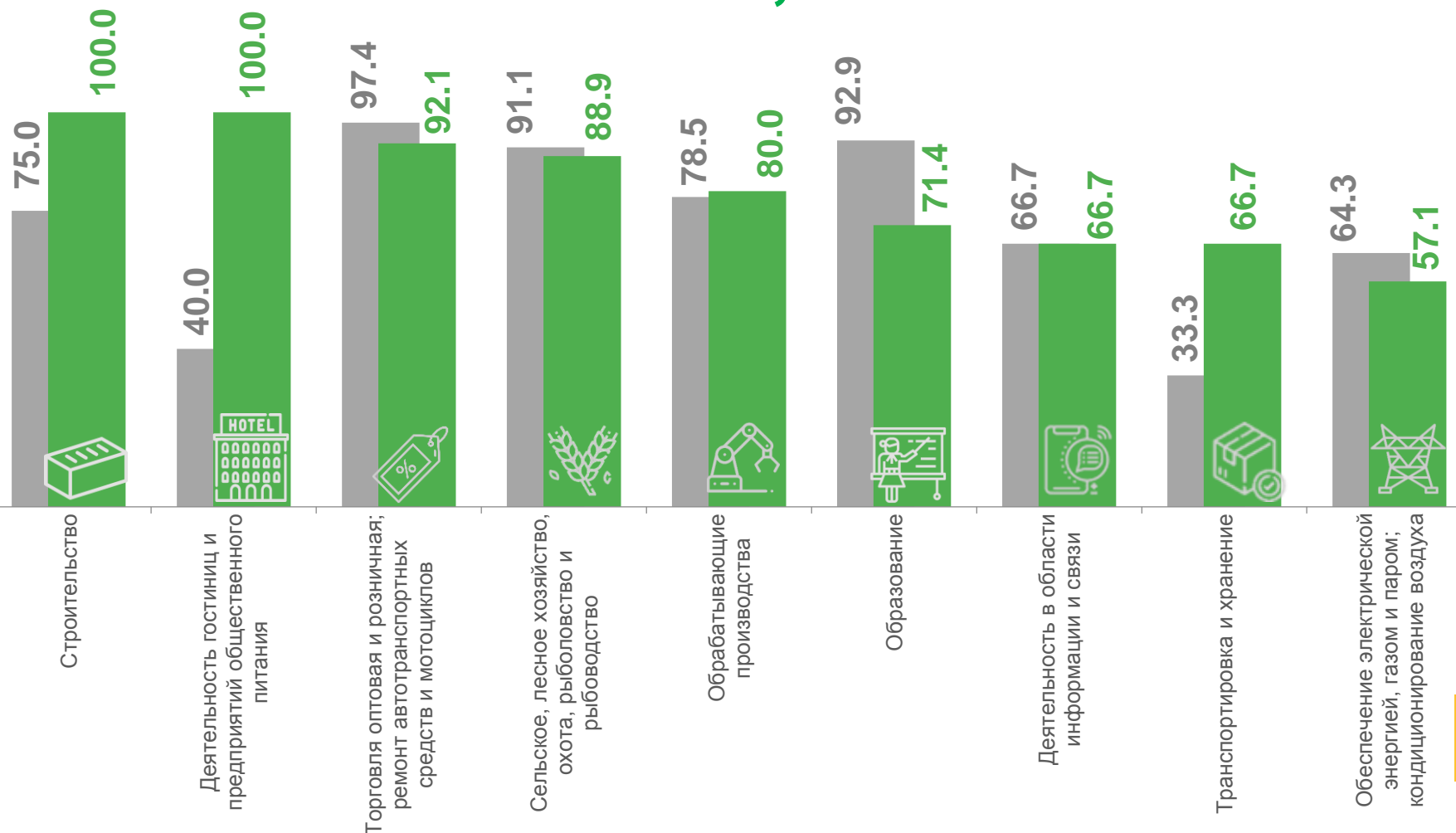


Сельское, лесное хозяйство, охота, рыболовство и рыбоводство

80,0%



Обработывающие производства



■ Январь-ноябрь 2020 г.

■ Январь-ноябрь 2021 г.



ДОЛЯ УБЫТОЧНЫХ ОРГАНИЗАЦИЙ

ЯНВАРЬ-НОЯБРЬ 2021 ГОДА, %

21,9 % по Тамбовской области в целом



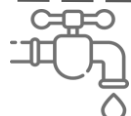
50,0%

Деятельность в области здравоохранения и социальных услуг



50,0%

Деятельность профессиональная, научная и техническая



50,0%

Водоснабжение; водоотведение, организация сбора и утилизации отходов, деятельность по ликвидации загрязнений



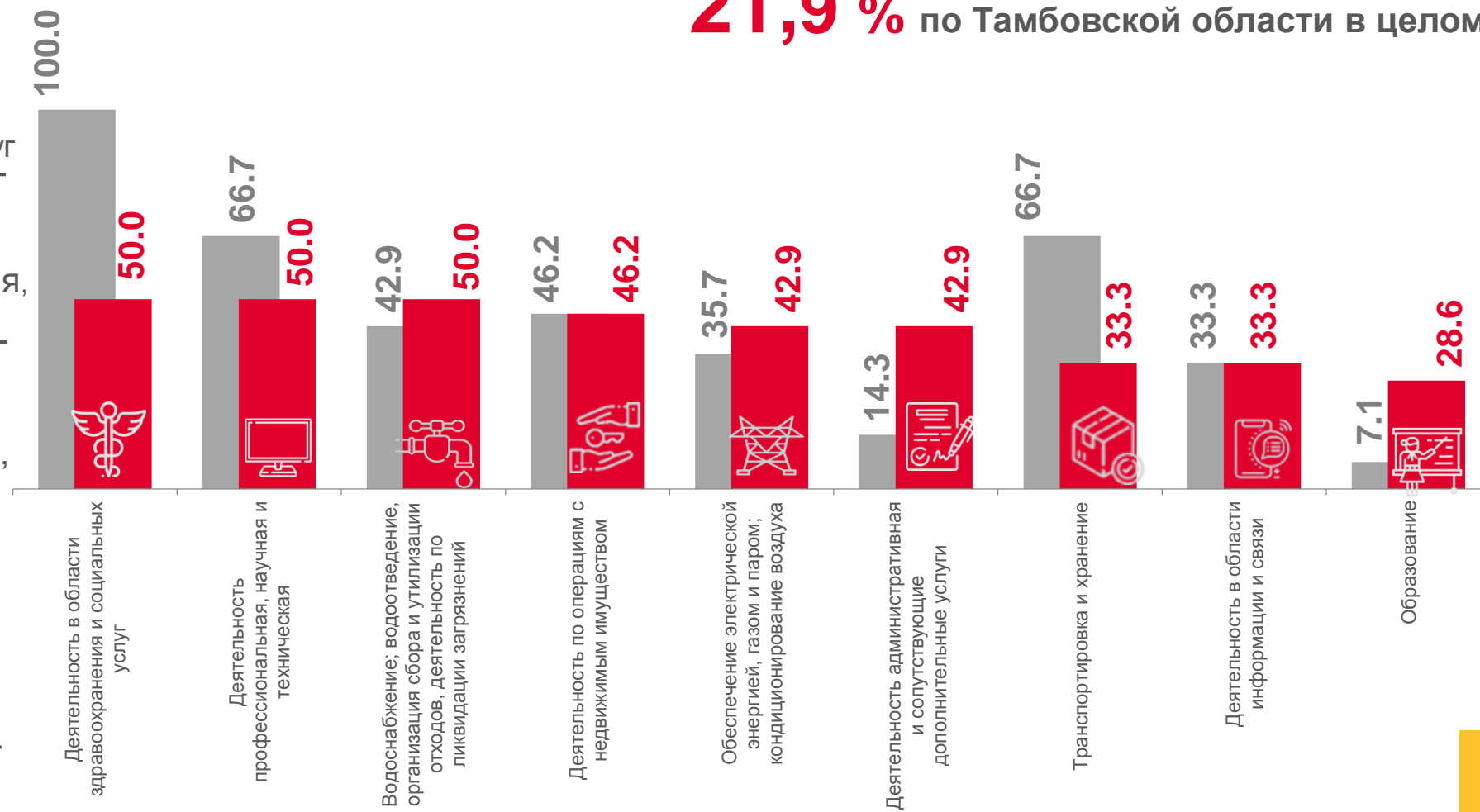
46,2%

Деятельность по операциям с недвижимым имуществом



42,9%

Обеспечение электрической энергией, газом и паром; кондиционирование воздуха



■ Январь-ноябрь 2020 г. ■ Январь-ноябрь 2021 г.





КРЕДИТОРСКАЯ И ДЕБИТОРСКАЯ ЗАДОЛЖЕННОСТЬ

ПО ВИДАМ ЭКОНОМИЧЕСКОЙ ДЕЯТЕЛЬНОСТИ НА 1 ДЕКАБРЯ 2021 ГОДА, МЛН. РУБ.



КРЕДИТОРСКАЯ ЗАДОЛЖЕННОСТЬ



ДЕБИТОРСКАЯ ЗАДОЛЖЕННОСТЬ

